LAYOUT DEL CANTIERE EDILE - 1:500

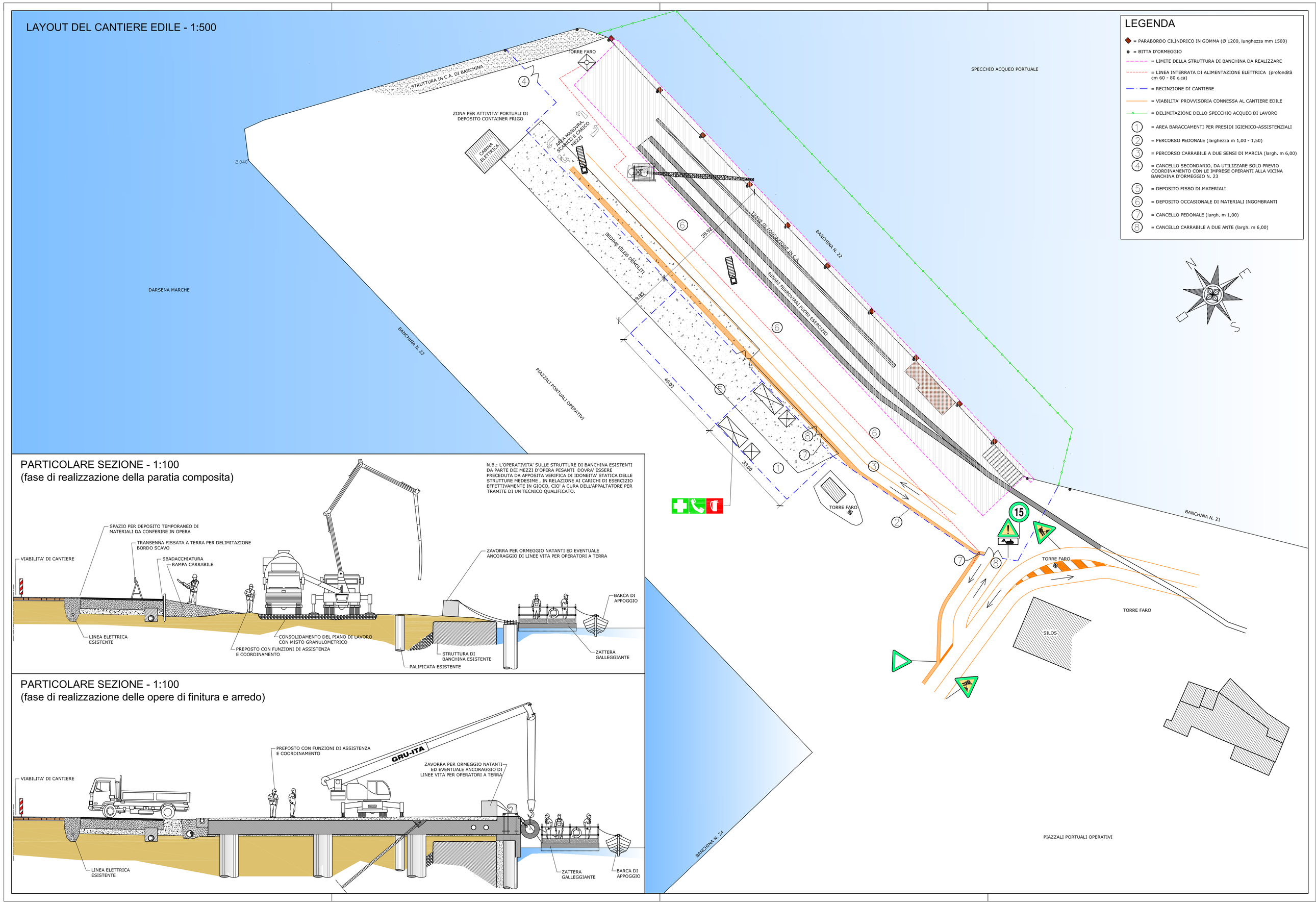

LEGENDA

- = PARABORDO CILINDRICO IN GOMMA (Ø 1200, lunghezza mm 1500)
- = BITTA D'ORMEGGIO
- = LIMITE DELLA STRUTTURA DI BANCHINA DA REALIZZARE
- = LINEA INTERRATA DI ALIMENTAZIONE ELETTRICA (profondità cm 60 - 80 c.ca)
- = RECINZIONE DI CANTIERE
- = VIABILITA' PROVVISORIA CONNESSA AL CANTIERE EDILE
- = DELIMITAZIONE DELLO SPECCHIO ACQUEO DI LAVORO
- 1 = AREA BARACCAMENTI PER PRESIDI IGIENICO-ASSISTENZIALI
- 2 = PERCORSO PEDONALE (larghezza m 1,00 - 1,50)
- 3 = PERCORSO CARRABILE A DUE SENSI DI MARCIA (largh. m 6,00)
- 4 = CANCELLO SECONDARIO, DA UTILIZZARE SOLO PREVIO COORDINAMENTO CON LE IMPRESE OPERANTI ALLA VICINA BANCHINA D'ORMEGGIO N. 23
- 5 = DEPOSITO FISSO DI MATERIALI
- 6 = DEPOSITO OCCASIONALE DI MATERIALI INGOMBRANTI
- 7 = CANCELLO PEDONALE (largh. m 1,00)
- 8 = CANCELLO CARRABILE A DUE ANTE (largh. m 6,00)

PARTICOLARE SEZIONE - 1:100
(fase di realizzazione della paratia composita)

N.B.: L'OPERATIVITA' SULLE STRUTTURE DI BANCHINA ESISTENTI DA PARTE DEI MEZZI D'OPERA PESANTI DOVRA' ESSERE PRECEDUTA DA APPOSITA VERIFICA DI IDONEITA' STATICA DELLE STRUTTURE MEDESIME , IN RELAZIONE AI CARICHI DI ESERCIZIO EFFETTIVAMENTE IN GIOCO, CIO' A CURA DELL'APPALTATORE PER TRAMITE DI UN TECNICO QUALIFICATO.

PARTICOLARE SEZIONE - 1:100
(fase di realizzazione delle opere di finitura e arredo)

PARTICOLARI

CARTELLO DA APPORRE IN CORRISPONDENZA DI OGNI ACCESSO AL CANTIERE

RECINZIONE DA CANTIERE TIPO (pannelli metallici controventati, rivestiti con rete plastificata ad elevata visibilità)

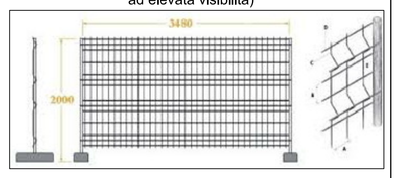

PANNELLI SEGNALETICI A DELIMITAZIONE DELLA VIABILITA' DEL CANTIERE

AUTORITA' PORTUALE DI ANCONA

PORTO DI ANCONA
Adeguamento strutturale della banchina d'ormeggio navale n. 22

COROGRAFIA
SCALA 1:10.000

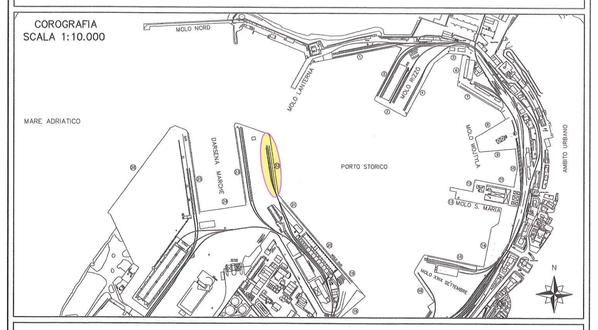

PROGETTO ESECUTIVO - REV. 01

DOC.		SCALA:
Tav. G V	CANTIERIZZAZIONE	1:500, 1:100

PROGETTAZIONE GENERALE
Dott. Ing. Maria Letizia Vecchiotti
Geom. Marco Bruglapaglia
Geom. Luca Sterlocchini

ITALSOCOTEC Srl

COORD. PER LA SICUREZZA IN FASE DI PROGETTAZIONE
Geom. Marco Bruglapaglia

STUDI GEOTECNICI PRELIMINARI
Prof. Giuseppe Scarpelli

CEI - Geotechnical Engineering Services S.r.l.
Sede Legale e Operativa: Via Ancona, 2/A - 60131 Ancona
Via Marco Polo, 4/C - 61121 Pesaro
tel. +39.071.2074421, e-mail: g.scarpelli@cei-geo.it

PROGETTAZIONE GEOTECNICA E STRUTTURALE
Prof. Ing. Luigino Dezi
Ing. Alessandro Balducci

seltec

COLLABORAZIONI
P. Ind. Stefano Santini
P. Ind. Giordano Numidi

RESPONSABILE UNICO DEL PROCEDIMENTO
Dott. Ing. Roberto Renzi

PAR-002398-25_09_2015

Ancona, lì